

≫≫ご自由にお持ちください≪≪

花と緑の情報をお届けします。

# Green クリーンスケッチ Sketch

2006  
spring

31

## 夕暮れの趣。

特集

### 感じよう! 緑の力



植物に親しむ

春のミニリースづくり



にいがた春の散歩道

ふじ ◆八王寺の白藤  
◆北方文化博物館の藤

緑花センター掲示板

花と緑のイベント情報

読者の広場



財団  
法人

新潟県都市緑花センター



にいがた「緑」の  
百年物語に  
参加しています。



花と緑の

# お悩み相談室

**Q** ハナミズキは、挿し木で根付くと聞いたのですが、うまくいきませんでした。アドバイスをお願いします。

**A** 春、特に5~6月の気温や湿度は挿し木に向いています。また、木々の新しく伸びた枝も、組織が充実した頃で、材料としても適しています。残念ながら、ハナミズキの挿し木は不可能ではありませんが容易とはいえません。苗木生産でも台木(ヤマボウシなど)をつかった接木が基本です。挿してからの湿度を保つため、「密閉挿し」や「ミスト挿し」が効果的でしょう。

**ミスト挿し**…穂を挿した挿し床に細かい霧を噴射させる方法。

**密閉挿し**…挿したあとにポリエチレンフィルムなどで密閉して湿度を高め、挿し穂の蒸散を抑えて活着を促す方法。

「密閉挿し」は「ミスト挿し」にくらべて手軽にでき、丈夫な苗になるといわれます。5~6月に、その年にのびた新しい枝をつかって試してみましょう。



## ハナミズキ

ミズキ科落葉高木。別名はアメリカヤマボウシ。

庭木、街路樹などで近年人気が高まっていますが、潮風や移植後の乾燥にやや弱いことから、新潟での栽培は少し難しいようです。



## 密閉挿し のやり方

- 1 切り落とした枝を5~7cmにカットする。
- 2 下葉を切りとる。残した葉は、1/2~1/3くらいに切る。(なるべく早く水につける)
- 3 日陰で2時間ほど水につける(水揚げ)。
- 4 深めの発泡スチロール箱などの底1cmまでゴロ土、その上に用土<sup>\*</sup>を入れる。用土は水で十分に湿らせておく。
- 5 枝の切り口を傷つけないように、棒などで用土に2~3cm程度の深さの穴をあけてから挿しこむ。
- 6 水をたっぷり与え、上からフィルムなどで覆って密閉し半日陰で管理する。

<sup>\*</sup>用土:市販の挿し木用の土、もしくは鹿沼土(細粒)、赤玉土の小粒を単独で。

## 枝を切るときの注意

木の形がおかしくならないように気をつけましょう。他の樹種でも、登録品種の場合、個人で楽しむ以外の繁殖は(無料での譲渡も)禁じられています。また、公園などの植物を切り取ることはマナー違反です。注意しましょう!

## 挿し木のポイント

- ①花のついた枝は、養分・水分をとるので避けます。
- ②切り口は斜めにします(発根しにくい樹種では、発根促進剤を切り口に付けます)。
- ③挿した後は、風などでぐらつかないように気をつけます。

## チェック!

根付いたかどうかは、残した葉や茎の状態で判断します。無事に根付いた後も、水を切らさないように大切に育ててください。



「お悩み相談室」は、読者の方から当センターに寄せられた相談にお答えするコーナーです。家庭での園芸に関する疑問などをお寄せください。



ハーブは見て、育てて、利用して楽しむことができ、近年ガーデニングでも人気が高い。写真は県立植物園のハーブ園。



特集

感じよう!

ブナ林(十日町市)

緑

力の

ちから

「緑」。草や木など広く植物一般をあらわすことばとしてつかわれています。緑には、さまざまな機能があります。大きなものには、水資源のかん養や大気の浄化、生物の生息空間、延焼や騒音などを防止・緩和する防災効果などがあります。また、植物に囲まれているときに、快適さを感じたことはありませんか?このような、心理的な効果も与えてくれています。私たちが暮らす緑豊かな新潟で、もっとその力を感じてほしい。そんな思いから、今年度の特集のテーマを、「感じよう!緑の力」としました。私たちが緑を見たり、緑に触れたりするだけで感じる心理的作用に目を向けてみましょう。

感じよう！

# 緑の力ちから

## 緑に触れて リラククス

植物を見るとリラククス感が得られます。また、植物の手入れをすると、人間がリラククスしているときに発生する脳波（アルファ波）がさらに増加するそうです。

見る、嗅ぐ、触れるなど、人間のさまざまな感覚をフル活用して行うガーデニングは、庭先を彩るにとどまらない効果をもっています。植物と接しているときに快適さを感じるだけでなく、体を動かすことがストレスの解消や健康増進にもつながります。そして、手入れをすることで植物はますます元気になる、力を発揮できるのです。

## 緑と ストレス

緑とストレスの関係は、科学的な実

証が十分ではなかった頃から、森の中で散策すると気分がよくなる、いわゆる「森林浴」の効果などが注目されてきました。

科学的に説明しにくいとされてきたこの作用ですが、ストレス社会といわれる現代の環境において人々の関心がしだいに高まり、さまざまな機関で実験が行われています。

\* \* \*

たとえば、森林などの緑の中にいると神経の働きがよくなることや、緑の香りがストレスによる体の不調を元に戻すことなどが実験で立証されています。

京都工芸繊維大学大学院の中島敏博氏がフラットを用いて行った実験で、ストレスを感じたときに増えるホルモンは、緑の香りの物質（青葉アルコールと青葉アルデヒド混合物）をかかせることで減少することが明らかになっています。

\* \* \*

人間は、ストレス下にあると免疫力が低下するともいわれています。したがって、ストレスを解消してくれる緑は、予防医学的にも病気になるにくい体をつくるといった効果があるといえるでしょう。

「森林セラピー」という分野では、健康増進やリハビリテーションに科学的な証拠をもって森林を活用す

るための実験・取り組みが行われているとのこと。

森林と都市部における人間の生理測定の結果を比較すると、森林では、リラククスしたときに高まる副交感神経の活動がさかんになり、代表的なストレスホルモンの濃度が低下することが分かっています。

※(独)森林総合研究所生理活性チームの実験による

## 緑で 心豊かに

前述のように、植物に触れると、心が安らぎます。また、栽培や観察を通じ、開花や結実のような植物の不思議な現象や、その生命力などが、人々の心に刺激を与えてくれます。花や野菜、果物などは、収穫後の楽しみもあります。

農業学習や体験学習などで、幼稚園や小学校で取り入れられることも多いですが、子どもだけでなく、その効果は大人にも同じようにあります。また、園芸療法、園芸福祉活動などの場でも、その効果が活用されています。

### 園芸療法

一連の園芸活動には、人間の感覚に訴える過程が多く含まれます。園芸療法は、このような特性を、高齢者や心身に障がいを持つ人々の心と体のリハビリに役立てていこう



道路の緑は、ドライバーの目と心を安らげる役割も持っている。  
県道曾野木一日市線。



## 第1回 「緑・花の標語コンクール」 受賞作品決定!!

郷土に緑や花をふやし、守っていくことの大切さをさらに広めるために、「緑・花の標語」作品を募集したところ、182作品の応募をいただきました。厳正なる審査の結果、緑・花を守り育てる活動の普及にもっともふさわしい作品を下記のとおり選定しました。

●最優秀賞  
まちぐるみ花と緑に流す汗

五泉市 佐野 寛さん

●優秀賞

育てよう 緑と花の新潟を

新潟市 大関 のりさん

一粒の種のが まちつくる

長岡市 小林 節子さん

わが街に緑と花とほほ笑みを

上越市 関沢 コミさん

これらの作品は、当センターの広報活動などに活用いたします。ご応募くださったみなさん、ありがとうございました。みなさんの標語に込められた思いを胸に、緑花事業をすすめていきます。

## 第3回 都市公園・植物園 写真コンテスト開催決定!!

今年も、写真コンテストの作品を募集します！  
対象は、以下の4公園6地区を予定しています。

鳥屋野潟公園

※新潟スタジアム内を除く(鐘木地区、女池地区、スポーツ公園)

紫雲寺記念公園

植物園

大潟水と森公園

募集期間 9月上旬から中旬(予定)  
(期間以前に撮った作品も応募できます)

これからの季節、公園にはシャッターチャンスがいっぱい!!いろいろなシーンをカメラにおさめてみませんか?みなさんの力作を、お待ちしております!

という療法です。一八八〇年代のアメリカが発祥とされ、一九四〇年代に戦争で傷ついた兵士のリハビリに農業や園芸が取り入れられてから、科学的な療法として発展してきました。

### 園芸福祉活動

植物にかかわる多彩な活動のなかで、地域に暮らすさまざまな人たちが同じ立場で植物と接し、栽培や収穫などの楽しみや喜びを共有する活動です。

「植物を通じてみんなで幸せになろう」という思いのもとに、全国各地で活動が始まっています。

緑となかよく  
なろう!

都市緑花センターでは、まちの緑を健やかに育てるとともに、次のような事業を展開しています。

- 管理する公園等における「花と緑の教室」などの講習会の開催
- まちなか緑花推進助成制度
- 花と緑のアドバイザー派遣制度
- ボランティア等人材育成事業
- 情報誌、ホームページなどによる緑花情報の提供

これらを通じて、みなさんがもっともっと植物とふれあうためのお手伝いができれば、と考えています。

※参考  
にいがた緑の百年物語森林セミナー資料



植物の世話は、心と体のリフレッシュに。  
県立紫雲寺記念公園の花壇植栽活動の様子。

次号では、「新潟県における園芸福祉活動の今」を紹介します。



# 植物に親しむ

このコーナーでは、私たちの暮らしに彩りやうるおいを与えてくれる植物と、四季を通じてふれあう生活を提案していきます。  
お部屋やお庭で、植物とともに季節の演出を楽しみましょう。



## 春のミニリースづくり

花屋さんに並ぶ春色の花をつかって、リースをつくってみましょう。  
今回は、かんたんにドライフラワーになる花を選んで、フレッシュなうちはもちろん、乾燥してからも長く楽しめるものをつくります。



つくりかた



●そのままつるしておいただけで、ドライリースが完成。

**乾燥したリースは...**  
ピンにかけたり、キャンドルにあしらったりして楽しみましょう。  
香りのある植物(ハーブなど)でつくったリースは、芳香も楽しめます。



**スプレーバラ**  
バラ科

茎が枝分かれし、小さめの花を多数つける。白、桃、黄、橙などさまざまな色があり、小さな花束やドライフラワーなどに。

つけた花について



## この時期に やっておきたいこと


花の多いこの季節には、ドライフラワーにしてその美しさを長く楽しみましょう。

乾燥させた草花は、後々リースをつくる時に活躍します。花だけでなく、葉や実などもドライにしておくと便利です。

材料として、オーソドックスなバラなどはもちろん、季節のものとしてチューリップの花びらやアジサイなどもおすすめ。咲いている時のあざやかさとはまた違う、趣のある色彩を見せてくれます。

### ドライフラワーのつくりかた

1 葉は2~3枚残してどりのぞく。同時にいたんだ葉もとる。



2 花や葉がなるべく重ならないように束ね、風通しの良い場所につるす。

3 小さな花は、花首をシリカゲルの上に置き、上から注意深くシリカゲルで埋める。



作業の際、ワイヤーや枝の先、はさみなどで体を傷つけないように注意しましょう。シリカゲル等の取り扱いには十分注意しましょう。

### 用意するもの



花 ●スプレーバラ など

道具 ●はさみ ●ワイヤー(#22) ●紙巻ワイヤー ●フローラルテープ

1 ワイヤーにフローラルテープを巻いて芯をつくる。

2 花や葉は、茎が3~4cm残るように切る。

3 ②で切った材料を紙巻ワイヤーで芯につけていく。

4 ある程度の長さになったら、芯の両端をねじって丸くつなげる。

5 紙巻ワイヤーを輪にする。

6 花の向きを整えてできあがり。



※フローラルテープを巻くと花を固定しやすくなる



※芯の両端は後で丸くつなげるために、紙巻ワイヤーの両端はつり下げ用に少し長めに残す。


★湿度が高くなる前、5月くらいまでにつくると色が美しく残ります。  
★できあがったリースは風通しの良い場所に飾りましょう。



できあがり!!

### 植物クイズ


チューリップの芽は  
どれでしょう?



1



2



3

- 答えを綴じ込みのアンケートハガキにご記入ください。
- 正解者の中から抽選で5名様に粗品を進呈します。
- クイズの〆切は7月14日(必着)です。
- クイズの答えと当選者は次号(8月発行予定)に掲載します。

### 30号植物クイズ当選者発表

正解は③でした。①ナノハナ、②ハクサイはともにアブラナ科ですが、③レタスはキク科です。当選者は以下の方々です。おめでとうございます。

佐藤信一さん 十日町市 会田悦子さん 胎内市  
大川 聡さん 新潟市 藤塚百合子さん 三条市  
畑田寿男さん 佐渡市

県内で開催されるイベントをご紹介します

第49回

## 全日本花いっぱい長岡大会 (長岡市、新潟市)

当センターは「第49回全日本花いっぱい長岡大会&長岡市花いっぱいフェア2006」を共催します。

このイベントは、「復興は、花の輪・人の和で、まちづくり」をキャッチフレーズに「花いっぱい運動」を通して新潟県中越大地震や7・13水害から力強く復興する長岡市をアピールするものです。

当日、チューリップやツツジ、雪割草などさまざまな花が会場を彩り、市内の小・中学校、保育園、幼稚園等の子供たちのヒマワリが来場者を出迎えます。

### 主なイベント

**27** 午後1時～  
午後3時40分

### 全日本花いっぱい 長岡大会式典

- 花いっぱい連盟表彰
- 記念植樹

**28** 午後1時30分～  
午後4時

### 趣味の園芸フェア NHK「趣味の園芸」公開収録と 花いっぱいの輪2006交流会

当センター職員 新潟県立植物園  
倉重祐二副園長が講師として出演予定

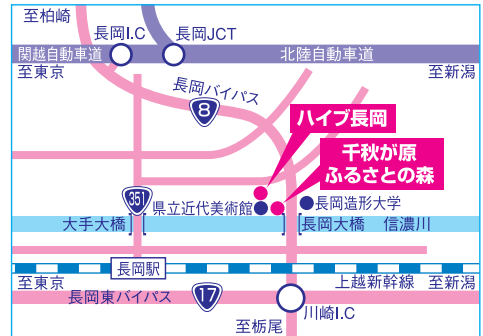
**27** **28** 花の名前当てクイズ、園芸教室(28日のみ)、園芸販売、ミニSL乗車会、青空レストランなど楽しいイベントが盛りだくさん!

※このほか、サブ会場である新潟県立植物園(新潟市)では、「シャクナゲ・ツツジ展」の開催や、共催イベントを行う予定です。

開催日 **5/27** [土] **28** [日]

会場 ハイブ長岡・千秋が原ふるさとの森  
(長岡市寺島町315)  
◎駐車場あり

問合せ 長岡市公園緑地課  
長岡市城内町3-4-14  
TEL0258-39-2230



- バス/JR長岡駅から  
市内中央循環バス(大手口8番線)……約20分  
県立近代美術館行き(大手口7番線)……約15分
- 関越自動車道 長岡I.C.から……約10分

## 上越

### 菱ヶ岳水芭蕉まつり

上越市 キュービットパレゴンドラ山頂  
6月11日(日)～18日(日)  
安塚観光協会 025-592-2430

### 上越はすまつり

上越市 高田公園  
7月20日(木)～8月20日(日)  
上越はすまつり実行委員会  
(上越市役所観光振興課内)  
025-526-6901

### 上の原花菖蒲まつり

南魚沼市 上の原菖蒲園  
7月上旬※予定  
南魚沼市観光協会 025-772-7171

### あじさいまつり

十日町市 あじさい公園  
7月上旬～7月下旬※予定  
十日町観光協会 025-757-3345

### 弁天池二千年蓮まつり

十日町市 ニツ屋弁天池  
7月中旬～8月上旬  
十日町観光協会 025-757-3345

### "津南ひまわり広場 30万本のひまわり開花"

津南町 沖ノ原台地  
7月25日(火)～8月16日(水)  
津南町観光協会(津南町役場内)  
025-765-5585

### 第25回あやめまつり

阿賀野市 瓢湖湖畔  
6月9日(金)～6月25日(日)※予定  
阿賀野市役所(商工観光課)  
0250-62-2510(代)

### あやめまつり

新発田市 五十公野公園  
6月13日(火)～7月2日(日)※予定  
メインイベント:6月25日(日)  
(財)新発田市まちづくり振興公社  
0254-26-6789

### あじさいまつり

田上町 護摩堂山山頂付近  
6月20日(火)～7月20日(木)  
田上町役場内 田上町観光協会  
0256-57-6221

## 中越

### 高城ヒメサユリまつり

三条市(旧下田村)森町 高城城址  
5月中旬～6月上旬※予定  
三条市役所(観光課) 0256-46-5904

### アイリスまつり

十日町市 当間高原リゾート  
6月3日(土)～6月18日(日)  
十日町市役所(観光交流課)  
025-757-3100

### 花菖蒲まつり

三条市(旧米町)しらさぎ森林公園  
6月中旬～7月上旬※予定  
三条市役所(観光課) 0256-46-5904

## 下越

### サツキまつり

新潟市小須戸 花と緑のシンボルゾーン  
5月19日(金)～6月4日(日)  
新潟市小須戸支所(産業課)  
0250-38-3111(代)

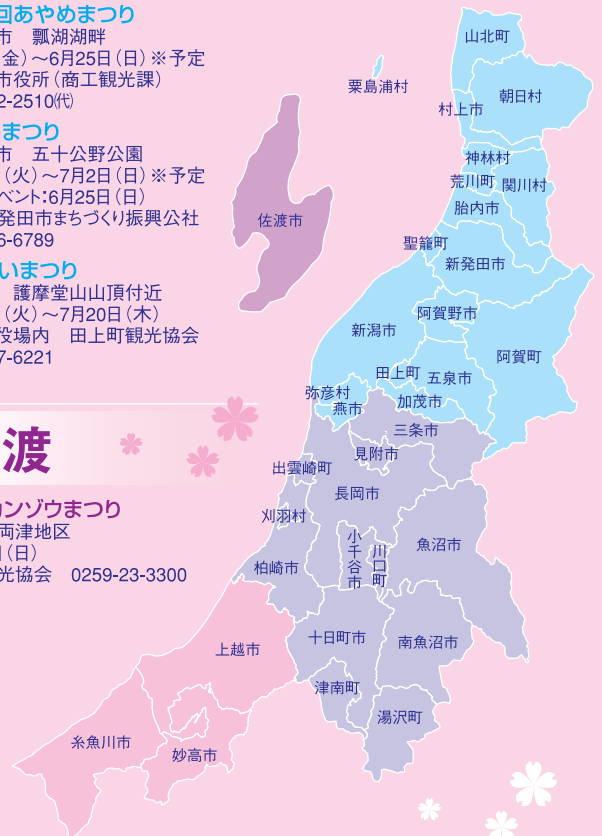
### にいつ花ふるフェスタ

新潟市 新潟県立植物園  
5月28日(日)  
新津観光協会 0250-24-3777

## 佐渡

### 佐渡カンゾウまつり

佐渡市両津地区  
6月11日(日)  
両津観光協会 0259-23-3300



※ 日程などは変更になる場合がありますので、詳しくは各お問い合せ先にご確認ください。  
※ 緑や花に関するイベント情報を、FAX、メールにてお寄せください。





# 緑花センター 掲示板

このコーナーでは、緑花センターの事業紹介や 緑花センターが管理運営している県立公園などの情報をお届けします。

**Report** ●開催日●4月22日(土)～23日(日)

## 第19回新潟県都市緑花フェアが行われました!

新潟県スポーツ公園にて、新潟市駅南まつり協賛会主催の春フェスティバルと同時開催される恒例イベントが今年も行われました。

当センターは、新潟花絵プロジェクト実行委員会の協力を得て、1日目にチューリップ花絵づくり、2日目に花絵の前で写真撮影を行いました。花絵の図柄は「いなちゃん」。低温のためチューリップの花が開かず、予定より規模は小さくなったものの、みなさんが一生懸命さしてくださったおかげでかわいらしくできあがりしました。

両日とも天気に恵まれたことと、園芸福祉普及協会や県内農業高校などの出展に助けられ、会場はたいへんにぎやかでした。式典の中で「緑・花の標語コンクール」の表彰を行いました。



会場となった新潟県スポーツ公園。(鳥屋野潟公園)



いなちゃんの花絵。体は葉で作りました。

**Thank you**

## 寄付をいただきました

社団法人 道路緑化保全協会様より、寄付金をいただきました。

第19回春の新潟県都市緑花フェアにおいて、チャリティ募金として集まったものです。県内の緑化に活用していきます。

ありがとうございました!!

**News**

## 県立公園の指定管理者に指定されました!

新潟県都市緑花センターは、次の県立公園の指定管理者となりました。

- 県立鳥屋野潟公園 (新潟スタジアムを含む)
- 県立紫雲寺記念公園
- 県立植物園
- 県立大湯水と森公園

県民のみなさんに快適な公園環境を提供できるように、管理・運営のよりいっそうの充実を目指します。どうぞよろしくおねがいいたします。



県立紫雲寺記念公園オートキャンプ場

にいがた 春の散歩道

「ふじ」

sanpomichi

山の中に自生しているものは大きく育ち、花の時期はよく目立ちます。また、つるは丈夫で、古くはカゴや結束材などに使われるなど、有用植物でもありました。ただ、ほかの木に巻きつきながら生長し、その木の光合成を妨げるため、除伐の対象となります。それでも、生育が旺盛で、生活の場所が比較的広いことから、極端に減ることはありません。5月ごろに咲く花は美しく、日本人にたいへん愛されてきました。万葉集、枕草子などの文学に登場するほか、芸術作品の意匠としても

多く取り入れられています。また、下がり藤の紋所など、家紋も数種見られます。庭や公園などでは、棚づくりにされます。日本中に名所が数多くあり、もちろん県内でも素晴らしいフジを見ることができます。今号では県内のフジの名所を紹介します。



1.2.3 八王寺の白藤

4.5 北方文化博物館の藤





自然が大好きです。春、夏、秋と季節の移り変わりで別の山のようになります。その自然の中でさく山野草の美しさは格別。そんな美しさの紹介もお願いします。

●3月8日アンケートハガキより ●柏崎市 長谷川さん

今年の春は、どんな山野草に出会えましたか？

公園ボランティアの記事で、地域のことに積極的にかかわっていく姿勢が大事だということを感じました。大湫の公園に出かけてみたいと思います。

●3月6日アンケートハガキより ●長岡市 米山さん

30号では、公園で行われているボランティアの事例の紹介を特集しました。地域のみなさんの力でもっともっと良い公園になると思います。

ブナの実を庭にまいたおたより(30号掲載)を読みました。そういえば、我家の玄関脇にはいつのまにか芽が出た桜の木が、今や巨木に近い木になりました。鳥のはこんだ種でしょうか。葉がでてうすいピンクの花が咲きます。

●2月24日アンケートハガキより ●五泉市 山下さん

鳥のおくりもの、素敵ですね。4mほどになったとのこと。これからも大切にしてくださいね。

3歳の娘は、花が大好きです。30号の「押し花をつくってみよう」のページを見ていると、「今度つくってみようよ」と目を輝かせてうっとり。乾燥シートはどこに売っているのかな、と思いつつ、今度つくってみようと思っています。

●2月20日アンケートハガキより ●魚沼市 大桃さん

30号の「植物に親しむ」では、乾燥シートをつかった方法を紹介しましたが、身近な物をつかってつくこともできます。ためしてみてください。

- ①花をティシュペーパー(2組重ねたもの)にはさんでから電話帳にはさみ、重石をする。
- ②1日おきに外側のティシュペーパーと、電話帳のページをかえる。
- ③1週間くらいで乾燥します。

## おたより募集!

「Green Sketch」では読者のみなさまから花や緑に関するおたよりを募集しています。字数は300字以内なら何字でも構いません。ご自慢のお写真の投稿も大歓迎!! 住所、氏名、電話番号を明記の上、下記までお寄せください。掲載にあたり趣旨は変えませんが若干の手直しをさせていただくことがあります。また、原稿・写真の返却、採否のお答えはいたしませんのであらかじめご了承ください。

郵便 〒950-0933 新潟市清五郎58番地  
(財)新潟県都市緑花センター 情報誌「読者の広場」係

FAX 025-257-8766

e-mail center@greenery-niigata.or.jp  
(e-mailでのおたよりは添付形式にせずにお送りください。)



## ◆八王寺の白藤

燕市

燕市八王寺にある安了寺のフジは、境内いっばいに枝を張った名木で、新潟県指定の天然記念物です。花は5月中旬ごろに見ごろとなり、境内には甘い香りが漂います。

●樹高/3m(注) ●目通り幹囲/5.3m(注)

●推定樹齢/300年以上(注)

注)環境庁「日本の巨樹・巨木林 甲信越・北陸版」による



所在地/新潟県燕市八王寺



## ◆北方文化博物館の藤

新潟市

豪農の館・北方文化博物館の庭園にフジの名木があります。シーズンには夜間ライトアップされ、歴史を秘めたこの木がかもし出す幻想的な趣に時を忘れず。

●推定樹齢/150年



所在地/新潟市沢海

「グリーンスケッチ」は、県民のみなさんとともに花と緑を育て、私たちが暮らすまちの中の緑を守り、さらに緑と花を増やしていくための情報誌です。都市緑化についてのご意見、みなさんのお住まいの地域にある自慢の花や緑の空間、花や緑の活動を行っている人や団体などの情報を緑花センターまでお寄せください。



何の花？

## エゴノキ (エゴノキ科落葉高木) *Styrax japonica*

6月ごろ、新しい枝の先に花をつけ、満開時は木全体が白くなるほどになります。近づいて見ると、小さなさくらんぼのようなつぼみ、星型の花がかわいらしくゆれています。Japanese Snowbell (雪の鐘) という英名もこの花の姿にふさわしく、また、幹があまり太くならず株立ちになる樹形も好まれますが、果皮に含まれる物質に毒性があるという裏腹な一面も持っています(名前も、実がえぐいことに由来するという説があります)。

同じエゴノキ属でハクウンボクという木がありますが、こちらは、10cmほどの房状の花を垂れるようにつけます。

### 寄付のお願い

財団の公益事業は  
基金の運用果実により行われます。

当センターは県・市町村及び県民のみなさまから頂いた寄付金より基金を造成しており、その基金を安全・確実な方法で運用した運用益(果実)により緑花の推進事業を行っています。

### 寄付のお問い合わせ先

(財)新潟県都市緑花センター 総務課宛  
TEL025-257-8711

### 寄付者紹介

(平成18年1月～3月まで・敬称略)

#### ●緑花募金

基金の設立・寄付金等にご協力いただいたみなさまに厚くお礼申し上げます

### 編集後記

待ちに待った春の到来。いろいろな植物が次々に花の時期をむかえます。春を感じに出かけたり、庭に植える花を選んだり。どの風景もそのままどめておきたい、そんな季節ですね。みなさんと植物との素敵な出会いのお手伝いになるといいな、と思いながら記事を書きました。この春の体験談をぜひお聞かせください!

グリーンスケッチは県関係機関、各市町村、主な図書館、病院などで配布しています。直接配布を希望の方は下記連絡先「情報誌係」までご連絡ください。



財団  
法人

# 新潟県都市緑花センター



〒950-0933 新潟市清五郎58番地  
TEL 025-257-8711  
FAX 025-257-8766  
E-mail center@greenery-niigata.or.jp  
URL http://www.greenery-niigata.or.jp



登録範囲は、事務局、鳥屋野湖公園事務所、紫雲寺記念公園事務所、県立植物園です。

